

「減災」について学ぼう！意識をすれば災害は減らせる！ | 海と日本PROJECT in 愛知県



ホ Ab キーワード検索 🔍

ー 知 ベ ポ 組

ム ら シ ー 情

せ ト ト 報

レポート 2023.09.28

# 「減災」について学ぼう！意識をすれば災害は減らせる！

アーカイブ ▼



三河湾や伊勢湾などに囲まれた愛知県。海と野山と都市のバランスよい構成が特色です。養殖など沿岸漁業がさかんで、特にあさり類、くるまえばは全国でも有数の漁獲量を誇ります。

「海と日本プロジェクトin愛知県」ではこのような愛知の海の豊かさや多様性を伝えることで皆さんに興味を持ってもらい、海と共生するムーブメントを起こすことを目的に活動しています。



- エムリバー
- 名古屋大学
- 海と日本プロジェクト愛知
- 海と日本愛知
- 減災
- 減災センター
- 減災館
- 災害
- 防災
- 防災リュック



名古屋大学（名古屋市千種区）にある「減災館」で小学生の親子40名が参加した「夏休みスペシャル減災教室」が開かれました。

## Pick up



おやつ感覚で食…

「減災」について学ぼう！意識をすれば災害は減らせる！ | 海と日本PROJECT in 愛知県



- ホーム
- About
- お知らせ
- イベント
- レポート
- 番組情報
- 検索



「減災」というのは、ひとりひとりが意識して少しでも災害を減らすことです。



名古屋大学減災連携研究センター・センター長 飛田潤さん：

「子どもたちに楽しく災害について学んでもらうとともに、お父さんやお母さんと話し合う機会にしてみたい」

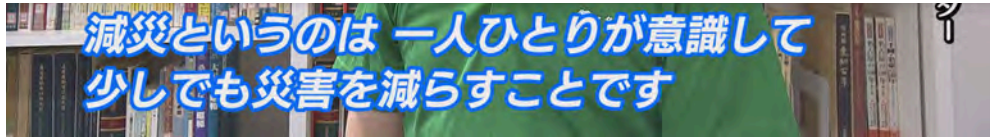
### おすすめタグ

- テレビ愛知
- ごみ拾い
- 海と日本プロジェクト愛知
- SDGs
- 海と日本愛知
- 自由研究
- 海と日本愛知2022
- 蒲郡市
- 海と日本プロジェクト
- 海と日本

「減災」について学ぼう！意識をすれば災害は減らせる！ | 海と日本PROJECT in 愛知県



- ホ  
ー  
ム
- About
- お  
知  
ら  
せ
- イ  
ベ  
ン  
ト
- レ  
ポ  
ー  
ト
- 番  
組  
情  
報
- 🔍



2026.04.03

世界初！複数の無人運航船を陸上から同時に支援 | 日本財団「MEGURI2040」が加速させる海運DXと社会実装の最前線

### 「エムリバー」で流れる水の働きを見よう

まず子どもたちは、「エムリバー」と呼ばれる実験装置で流れる水の働きを見ました。「エムリバー」というのは傾斜をつけた水槽に土に見立てた特殊なプラスチック粒を敷き詰め、上から水を流すことで人工的に川の流れを作り出すものです。



上から大量に水を流すと土の壁が崩れていき、下の方に置いてある家の模型を倒してしまいました。



ホ  
ー  
ム

About

お  
知  
ら  
せ

イ  
ベ  
ン  
ト

レ  
ポ  
ー  
ト

番  
組  
情  
報



名古屋大学減災連携研究センター・副センター長 田代喬さん：

「洪水のような水害が起こった時に、どんな恐ろしいことが起こるのか、ということを実体験することはなかなか難しいです。この装置で、洪水の時の水の流れがどんな風に普段と違うのかを学んでほしい」

## みんなでゆらそう！「減災館モニタリングシステム」

子どもたちが、一生懸命に飛び跳ねて揺らしているのは地震計。減災館ではモニタリングシステムで24時間揺れを計測しています。



- ホーム
- About
- お知らせ
- イベント
- レポート
- 番組情報

「いちにのさん！」で子どもたちが一斉にジャンプすると、揺れの数値が大きくなりました。

### みんなをまもるカルタで遊ぼう「カルタ大会」

続いては「みんなをまもるカルタ」。災害から身を守ることを遊びながら楽しく学ぶことができます。

「減災」について学ぼう！意識をすれば災害は減らせる！ | 海と日本PROJECT in 愛知県



ホ  
ー  
ム

About

お  
知  
ら  
せ

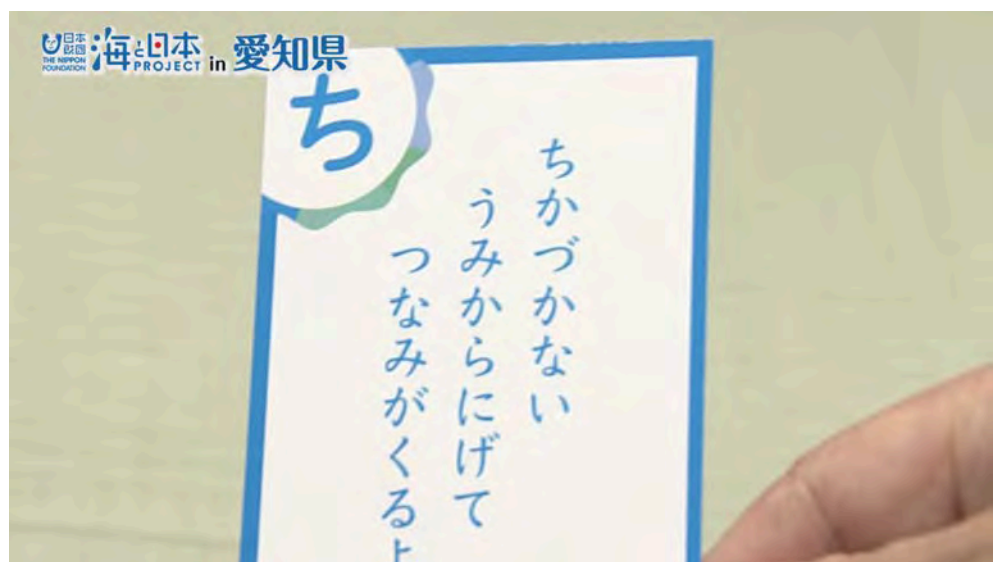
イ  
ベ  
ン  
ト

レ  
ポ  
ー  
ト

番  
組  
情  
報



「近づかない 海から逃げて 津波がくるよ」



「揺れたらすぐに だんごむし」



- ホーム
- About
- お知らせ
- イベント
- レポート
- 番組情報

「危険だよ 大雨 台風 川には行かない」

ゲームをしながら危険に対処する方法を覚えることができます。

### 何を入れよう？「私の防災リュック」

災害が起きた時に慌てないように日ごろからの準備が必要。防災リュックに入れるものを自分で考えて災害に備えるコーナーもありました。

名古屋大学減災連携研究センター 岡田恵実さん：

「私の娘の場合ですと『お菓子』が欲しいのと、普通の防災リュックには入っていませんが、自分があったらいいと思う物や、落ち着ける物を入れてほしい」

### 防災リュックの中身として必要なもの



①飲料水 500ml × 3～4本

②非常食 3日分（普段食べ慣れているレトルトパック）



ホーム

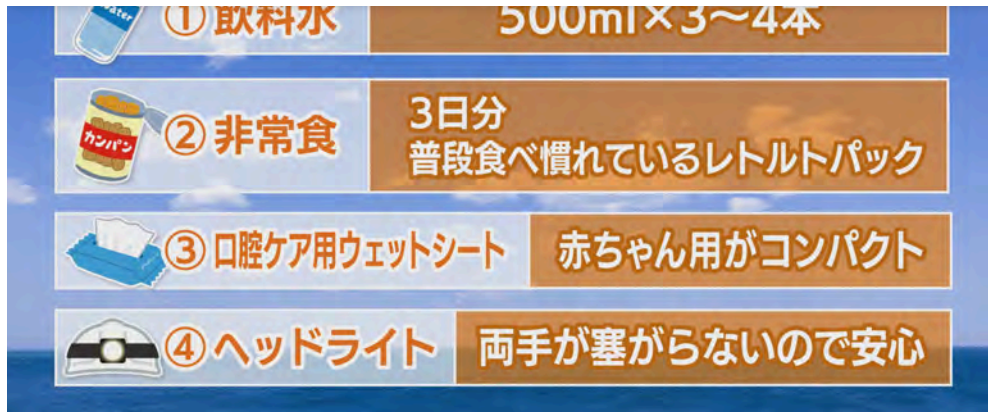
About

お知らせ

イベント

レポート

番組情報



⑤ **レインコート** ホコリを防いだり、防寒具としても使用できます。

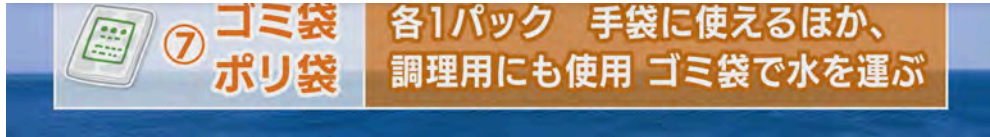
⑥ **新聞紙朝刊1日分** 折って紙食器に、丸めて骨折時の添え木に、体に巻けば防寒にもなります。

⑦ **ゴミ袋・ポリ袋各1パック** 濡れたものを入れたり、手袋に使ったり、調理用にも使用できます。ゴミ袋はリュックに被せると水を運ぶこともできます。腐らないので多めにストックしておきましょう。

「減災」について学ぼう！意識をすれば災害は減らせる！ | 海と日本PROJECT in 愛知県



- ホ  
ー  
ム
- About
- お  
知  
ら  
せ
- イ  
ベ  
ン  
ト
- レ  
ポ  
ー  
ト
- 番  
組  
情  
報
- 🔍






⑧ラップ 食器に被せると水の節約になります。応急手当にも活用できます。

⑨非常用トイレ自分用×7日分 コンパクトなタブレットタイプがオススメです。


⑩大判ハンカチ2枚（50cm角） マスクにしたり、止血帯にしたり、骨折した腕をつるなど活用できます。

### 防災リュックの中身として必要なもの

 <p>⑧ラップ</p>	<p>食器にかぶせると水を節約 応急手当にも活用</p>
 <p>⑨非常用トイレ</p>	<p>自分用×7日 コンパクトなタブレットタイプ</p>
 <p>⑩大判ハンカチ</p>	<p>2枚(50cm角) マスクや止血帯 骨折した腕をつるなどに活用</p>

⑪救急セット 常備薬や処方箋のコピーも。

⑫携帯ラジオ 手回し充電式のものには電池なしで聞くことができます。



## • 子どものリュックに入れてほしいもの



①おもちゃ お気に入りのぬいぐるみや、何度も遊べるトランプ、間違い探しの絵本などがオススメ。

②おやつ シリアルバーや飴など、食べ慣れた好きな味を準備しましょう。

③家族写真、緊急連絡先の情報紙、母子手帳 なかでも情報紙や母子手帳は紛失した時に備えてコピーを取り、記録を普段から残しておきましょう。

「減災」について学ぼう！意識をすれば災害は減らせる！ | 海と日本PROJECT in 愛知県



ホ  
ー  
ム

About

お  
知  
ら  
せ

イ  
ベ  
ン  
ト

レ  
ポ  
ー  
ト

番  
組  
情  
報



―――災害が起こった時に自分ができることは？

参加した子ども：

「地震が来る前に周りのものをしっかり固定します」

「みんなの無事を確認することなら、私にもできる。（津波が起きたときは）高いところに避難する」



ホーム

About

お知らせ

イベント

レポート

番組情報



名古屋大学減災連携研究センター・センター長 飛田潤さん：

「自然の力はとても大きいですが、災害は意識をすれば減らすことができます。日頃から災害について学び、準備をしていきましょう」

＼ 記事をシェアしよう ／

Facebook

X

LINE

ニュースを共有

関連リンク

「減災」について学ぼう！意識をすれば災害は減らせる！ | 海と日本PROJECT in 愛知県



ホーム

About

お知らせ

イベント

レポート

番組情報



## 賀島につたわる「たこあみだ地蔵」完成！小学校で上映会